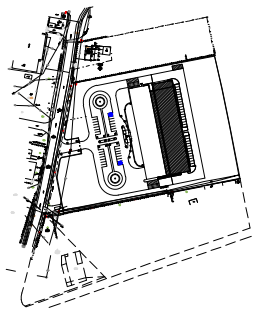
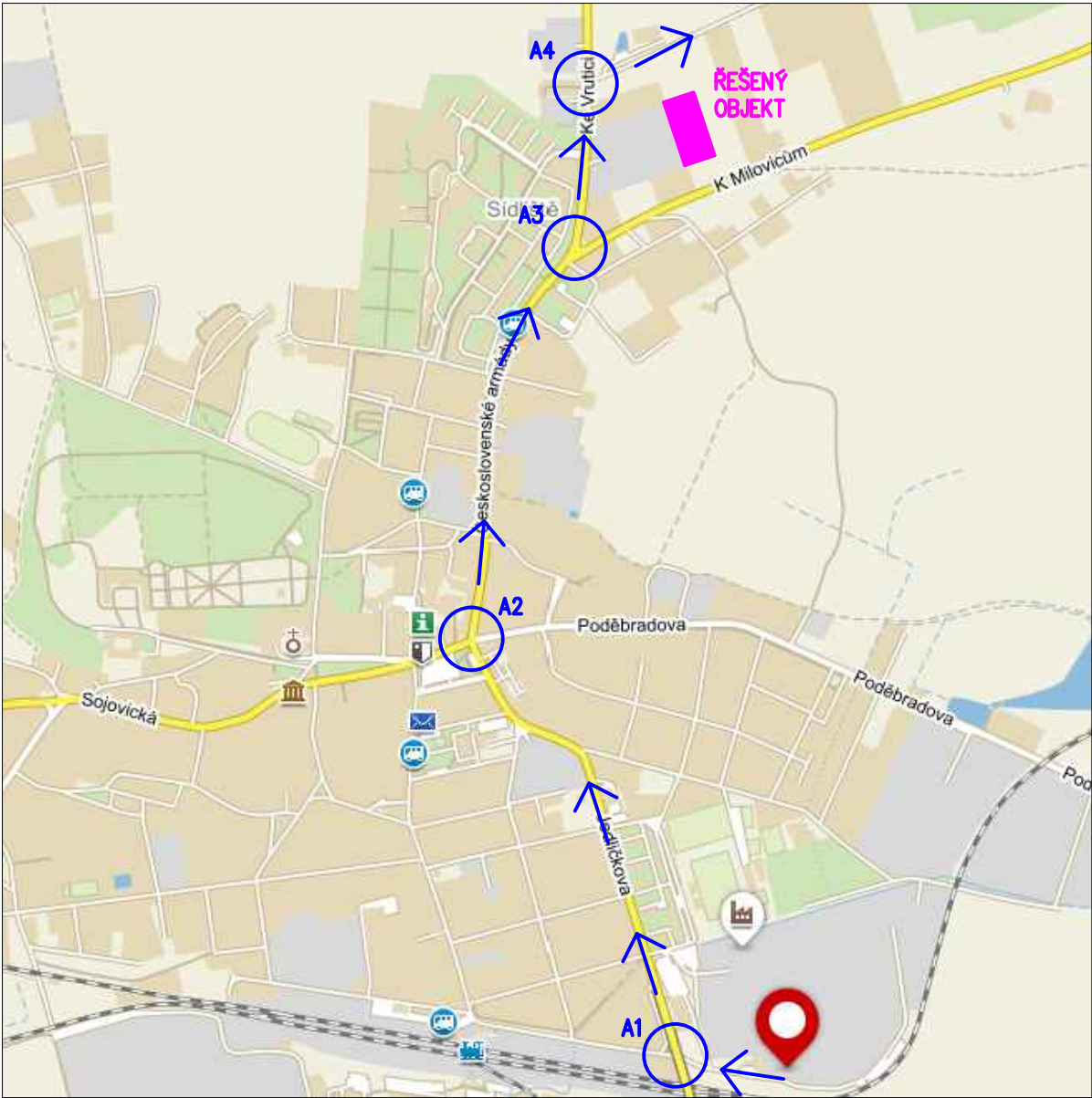


SITUACE ŠIRŠÍCH DOPRAVNÍCH VZTAHŮ

M 1:12 000, 1:23 000




STAVBA SE NACHÁZÍ V LYSÉ N.L. ULICE KE VRTUTICI 1795  
HLAVNÍ ZÁSODOVACÍ TRASY:  
PREFABRIKÁTY: PREFA LYSÁ N.L.  
BETON: BETONÁRNA MILOVICE

DOPRAVA PREFABRIKÁTŮ – BODY ZÁJMU:  
A1 – NÁJEZD – r=65m – VYHOVUJE  
A2 – KŘIŽOVATKA – r=70m – VYHOVUJE  
A3 – KŘIŽOVATKA – r=95m – VYHOVUJE  
A4 – SJEZD – r=20m – VYHOVUJE

DOPRAVA BETONU – BODY ZÁJMU:  
B1 – KŘIŽOVATKA – r= 31m – VYHOVUJE  
B2 – KŘIŽOVATKA – r= 28m – VYHOVUJE  
B3 – KŘIŽOVATKA – r= 17m – VYHOVUJE  
B4 – SJEZD – r= 20m – VYHOVUJE

0,000 = 193,00 m n.m., B.p.v. / SOUŘADNICOVÝ SYSTÉM S-JTSK

DRUH PRÁCE		DIPLOMOVÁ PRÁCE												
VYPRACOVAL		Bc. Petr Bechyně												
VEDOUCÍ PRÁCE		Ing. Václav Venkrbec												
STAVEBNÍK		Misan s.r.o., Ke Vrutici 1795, Lysá nad Labem												
MÍSTO STAVBY		Ke Vrutici 1795, Lysá nad Labem		<table><tr><td>FORMÁT</td><td>2x A4</td></tr><tr><td>DATUM</td><td>01/2017</td></tr><tr><td>STUPEŇ PD</td><td>DPS</td></tr><tr><td>MEŘÍTKO</td><td>Č. VÝKRESU</td></tr><tr><td>1:12000</td><td>B1.1</td></tr></table>	FORMÁT	2x A4	DATUM	01/2017	STUPEŇ PD	DPS	MEŘÍTKO	Č. VÝKRESU	1:12000	B1.1
FORMÁT	2x A4													
DATUM	01/2017													
STUPEŇ PD	DPS													
MEŘÍTKO	Č. VÝKRESU													
1:12000	B1.1													
NÁZEV STAVBY		VÝSTAVBA MONTÁŽNÍ HALY - LYSÁ NAD LABEM												
STAVEBNÍ OBJEKT		SO 18 – VÝROBNÍ HALA												
OBSAH:		SITUACE ŠIRŠÍCH DOPRAVNÍCH VZTAHŮ												